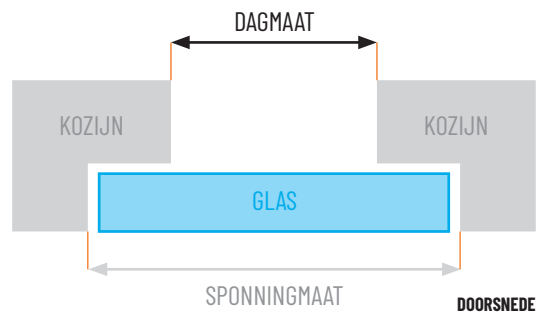


INMETEN VOORZETRAMEN

OM UW GLAS TE BESTELLEN, MOET U DE JUISTE GLASMAAT BEPALEN. DEZE MAAT VERSCHILT PER TOEPASSING. U MEET DE GLASMAAT IN MILIMETERS (MM). DE MONTAGE IS UW EIGEN VERANTWOORDELIJKHEID. BIJ AFWIJKINGEN OF TWIJFELS BIJ HET OPMETEN ALTIJD EVEN CONTACT OPNEMEN MET ONZE KLANTENSERVICE VIA INFO@GLASKONING.NL OF 0318 763 900.

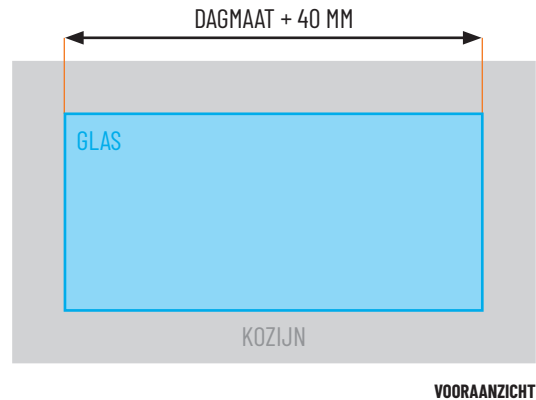
Voorzetramen zijn ruiten met een profiel van 20 mm. Het heeft de voorkeur dat dit profiel precies gelijk loopt met het glas van uw huidige raam, de **dagmaat**. Dit is de maat precies tussen de kozijnen, waar u tegenaan kijkt.



STAP 1 BREEDTE

Meet de **dagmaat** in de breedte en tel daar 40 mm bij op.

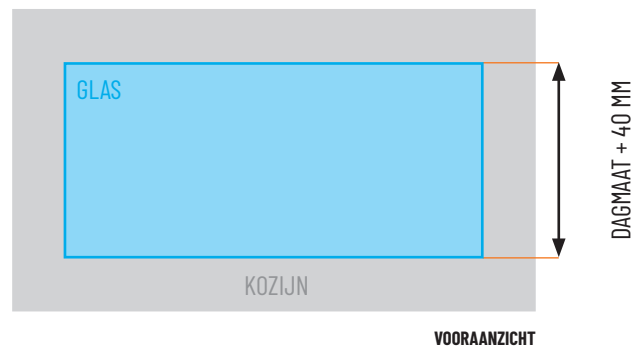
STAP 1 BREEDTE



STAP 2 HOOGTE

Meet de **dagmaat** in de hoogte en tel daar 40 mm bij op.

STAP 2 HOOGTE



Let op: Wanneer u voorzetramen met een scharnier bestelt, controleer dan of er aan de zijde waar het scharnier komt ruimte is voor dit scharnier van 15 mm. Deze 15 mm extra hoeft u niet zelf bij de berekening op te geven, maar wel controleren of dit gaat passen. Mocht u vragen hebben of het past niet, neemt u dan contact op met onze klantenservice.